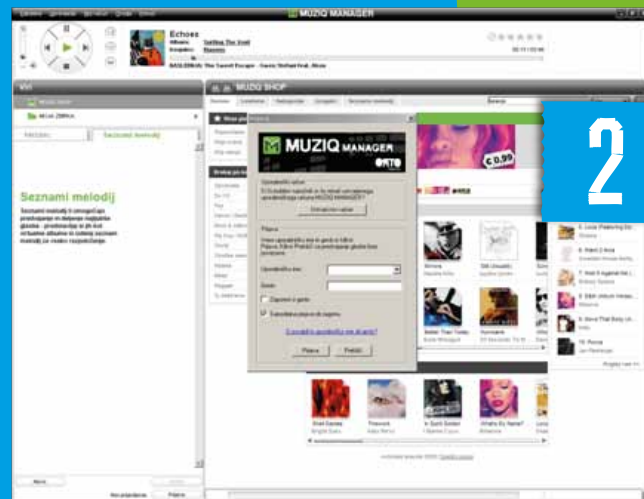


Navodila za naložitev programa na

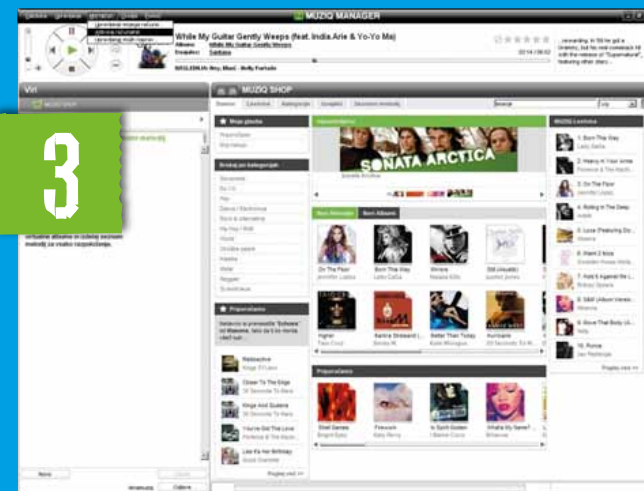
OSEBNI RAČUNALNIK



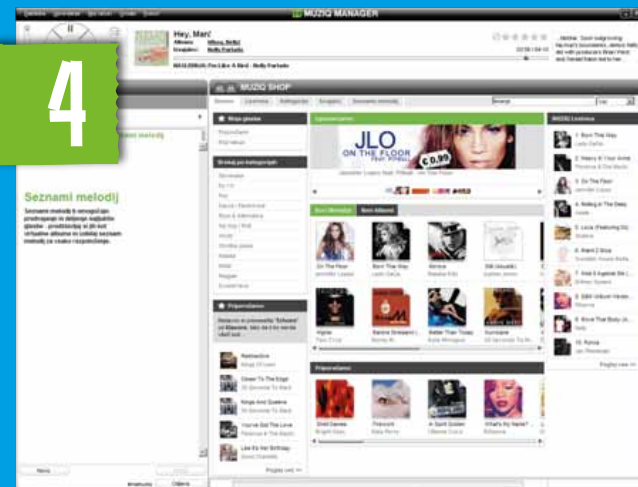
Obišči www.orto.si/muziq in si preneseš program MUZIQ MANAGER.



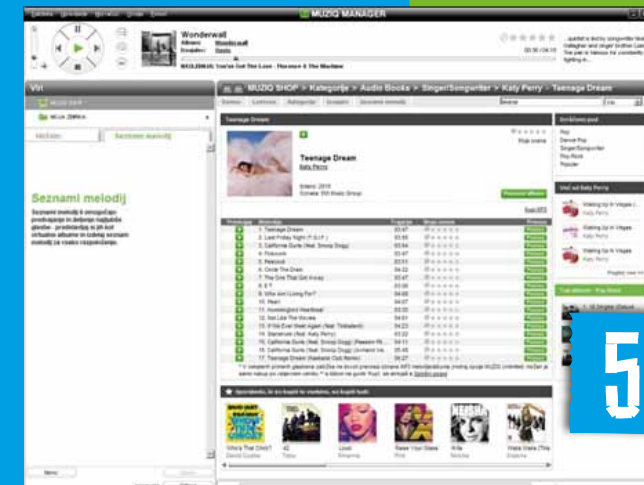
Za uporabo programa MUZIQ MANAGER je potrebna prijava s tvojim uporabniškim računom, ki je enoten za vse Si.mobilove storitve. V kolikor računa še nimaš, se registriraj na spletni strani: <https://prijava.simobil.net>



POMEMBNO: Za pravilno delovanje programa moraš aktivirati svoj računalnik s klikom na **MOJ RAČUN** (Meni levo zgoraj) in nato na **AKTIVIRAJ MOJ RAČUNALNIK**.



Nato lahko pričneš z brskanjem, poslušanjem, kupovanjem in prenašanjem melodij najrazličnejših svetovnih in domačih izvajalcev ter žanrov. Prav tako lahko v program MUZIQ MANAGER uvoziš svoje lastne mp3 melodije in CD-je.



Uporabnik paketa ORTO MUZIQ (zakup glasbe) lahko znotraj programa MUZIQ MANAGER neomejeno prenaša in ureja glasbo. Če pa želi mp3 melodijo prenesti na druge nosilce zvoka, jo mora najprej KUPITI. Za urejanje in poslušanje melodij uporabnik izbere PRENESI, za nakup melodij pa KUPI.